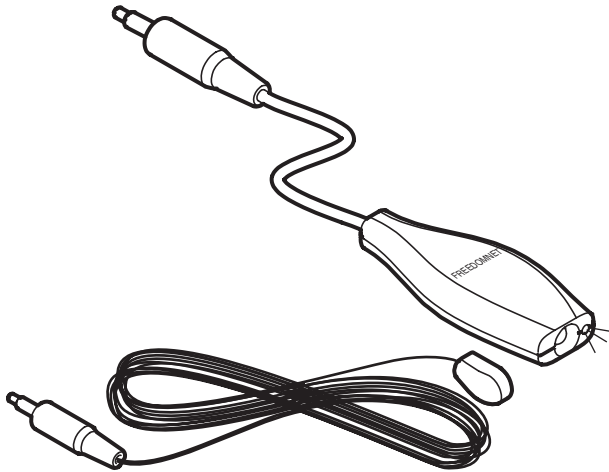


Installatie-instructies IR-link IR110



De verpakking bevat:

- 1 IR-ontvanger
- 1 IR-zender
- extra zelfklevende labels

IR-koppeling

De IR-koppeling biedt de mogelijkheid VIDEO-/DVD-/SAT- en dergelijke toestellen vanuit alle ruimten via de LexCom Home R/TV-A110-antennemodule te bedienen.

Indien VIDEO-/DVD-/SAT-toestellen zich bij TV's bevinden, moeten LexCom Home AV110-modulatorboxen met IR-koppelinguitgang worden gebruikt voor de aansluiting van de IR-koppeling. Een IR-koppeling aansluiting is eveneens beschikbaar op de A110.

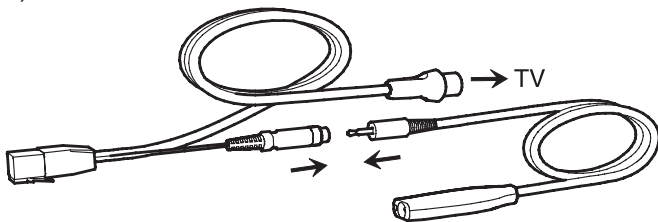
De IR-koppeling ondersteunt alle types afstandsbedieningen.

Ontvanger

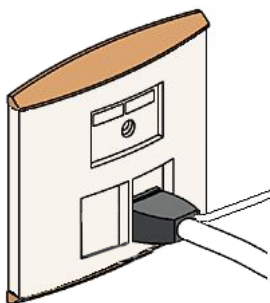
LED op ontvanger brandt/knippert als IR-sigitaal wordt gedetecteerd.

IR-ontvanger moet zichtbaar zijn vanaf de afstandsbediening.

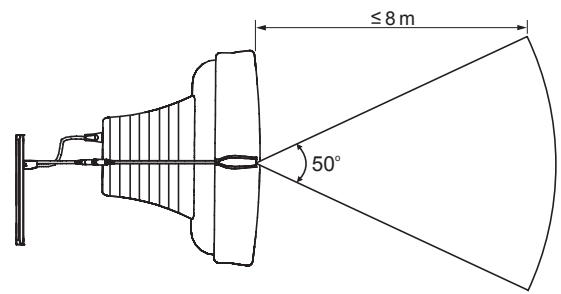
1)



2)



3)



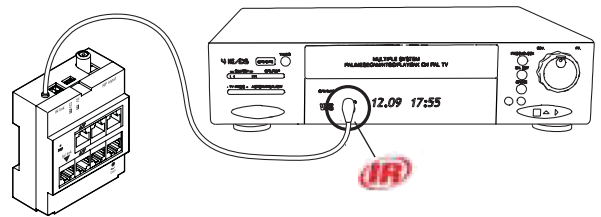
Zender

1)

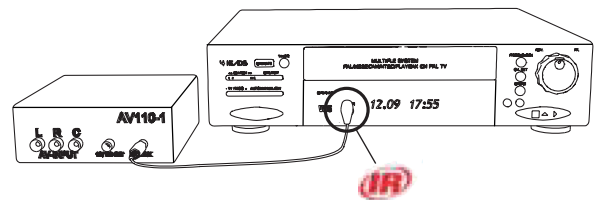


Verwijder de folie

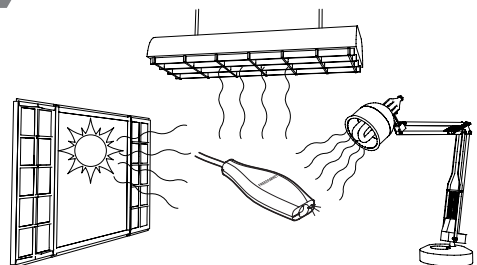
2a)



2b)



STOP!



Vermijd rechtstreekse blootstelling aan lichtbronnen.