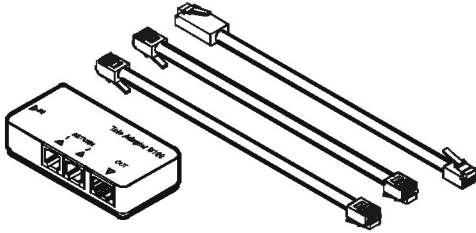


## Installatiehandleiding Tele Adapter B100



### De verpakking bevat:

- 1 Tele Adapter B100
- 2 patchsnoeren voor retourpad, 0,5 m. (RJ11-RJ11)
- 1 faxaansluitkabel, 0,5 m. (RJ11-RJ45)

### Toepassing

De Tele Adapterbox is een passieve component die alleen voor LexCom Home wordt gebruikt.

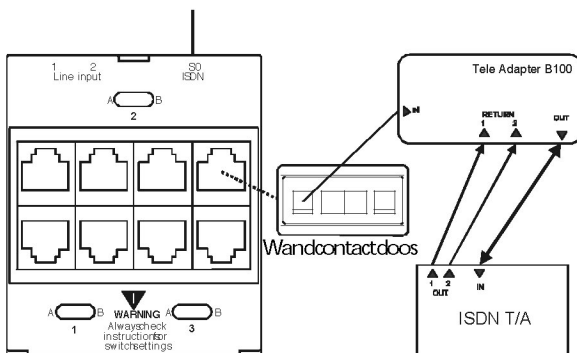
De Tele Adapterbox wordt aangesloten tussen de wandcontactdoos en een FAX of een ISDN-T/A (terminaladapter) en biedt de mogelijkheid analoge retoursignalen van FAX of ISDN T/A naar de telefoonmodule te leiden. Van daaruit kunnen de signalen over het LexCom Home-systeem worden verdeeld.

### Opbouw

Deze distributiebox is uitgerust met 1 RJ45-poort voor aansluiting op de wandcontactdoos en 2 RJ11-poorten voor de aansluiting van 2 retourpaden, en met één uitgang (RJ-45) voor een ISDN-terminaladapter of een faxtoestel. Het ISDN SO-sigitaal en het analoge telefoonsigitaal kunnen op een RJ45-connector worden gevonden.

### Aansluiting

A) Een ISDN-verbinding wordt omgezet in twee analoge verbindingen. De aansluiting gebeurt zoals weergegeven in figuur 1 hieronder:



Figuur 1

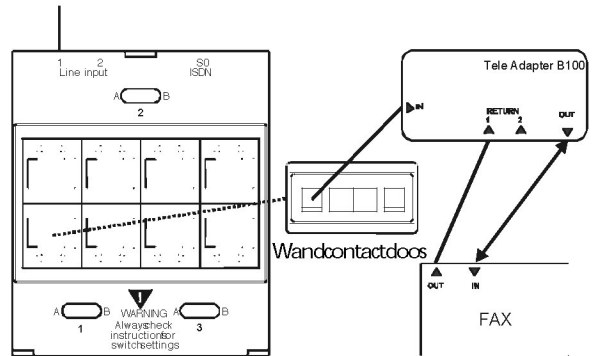
De ISDN SO-verbinding is afkomstig van de telefoonmodule en wordt naar de uitgang in een wandcontactdoos gevoerd, waar een standaardpatchsnoer op de ingang (IN) van de Tele Adapterbox (IN) is aangesloten.

Van de Tele Adapterbox wordt het signaal via een standaardpatchsnoer naar een ISDN T/A geleid, waar het ISDN-sigitaal in twee analoge telefoonsignalen wordt omgezet.

De twee analoge telefoonsignalen worden d.m.v. patchsnoeren voor het retourpad terug naar de Tele Adapterbox geleid, naar de twee RJ11-poorten gemarkeerd als "Return".

De twee retoursignalen kunnen nu naar de 7 andere poorten in de telefoonmodule worden gevoerd. Een overzicht van de configuratieopties (welke poort met welke lijn kan worden verbonden) vindt u in de installatiehandleiding bij de telefoonmodule.

B) Analoge telefoonlijn met FAX-master en telefoon(s) als slave(s). De Tele Adapterbox moet eveneens worden gebruikt bij gebruik van een analoge telefoonlijn, waarbij een FAX als master fungeert en een of meer telefoons als slave(s). Dit wordt weergegeven in figuur 2 hieronder.



Figuur 2

### Technische gegevens

Ingangen	2 x RJ11-poortconnectors (T/A Box en fax) retour 1 x RJ45-poort naar wandcontactdoos
Uitgangen	1 x RJ45-poort naar ISDN SO-bus Analoog telefoonsigitaal
Luchtvochtigheid	5% RV tot 95% RV
Omgevings-temperatuur	0°C tot 45°C
Afmetingen (BxHxD)	78x40x22
Richtlijnen	IEC 512-2, 1985 Test 3a Method C